

NLHB26 SlimPro Linear Led

Algunas aplicaciones:
oficinas, hoteles, almacenes,
supermercados, pasillos, aeropuertos,
estaciones de metro.

SlimPro reconfortará sus ojos con óptica de vanguardia, lente LEDiL con diferentes distribuciones, bastante suave y uniforme. Además, se pueden empalmar varias lámparas.

- Excelente diseño de apariencia patentada.
- Conexión perfecta, sin puntos oscuros.
- La lente LEDiL ofrece distribuciones diversificadas y de alta calidad.
- Se pueden combinar un máximo de 50 luminarias.
- Instalación con alambre e instalación en techo.



150lm/W



0-10V



IK04



-20°C A +50°C



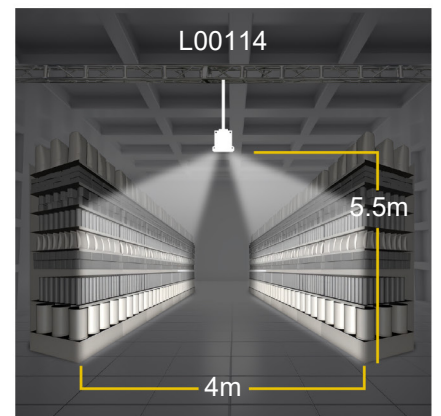
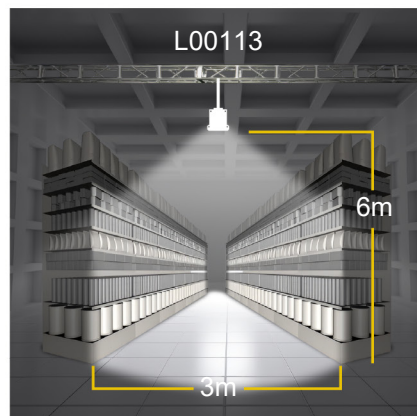
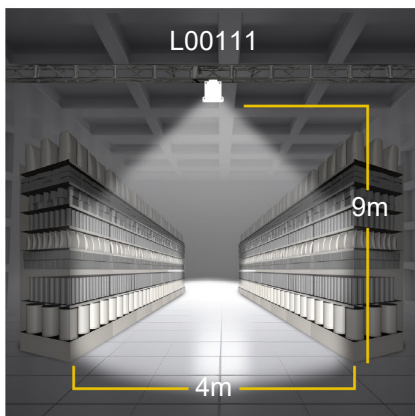

5
AÑOS

GARANTÍA

Excelente Diseño, Conexión Perfecta




LEDiL Lens, Diversifies
Luminous Distributions



Especificaciones

Código de Serie	NLHB26
Fuerza	40W, 60W, 75W
Eficacia	150lm/W
Voltaje de Entrada	120-240V AC, 50 / 60 Hz
Factor de Potencia	>0.90
Protección de Sobrevoltaje	1KV línea – línea / 2KV línea – tierra
Control	Regulable 0-10V, DALI 2.0
Clasificación IP	IP20
Clasificación IK	IK04
CCT	3000K, 4000K, 5000K
CRI	70, 80, 90
Temperatura de Funcionamiento	-20°C a +50°C
Ángulo de Haz	L00111, L00113, L00114, L00115, L00118
Opción de Montaje	Montaje en Techo, Suspensión con cable.
Garantía	5 Años.



Instalación de Cableado Eléctrico Trifásico y Monofásico



2 líneas de control con DALI / 0-10V.
Señal para control de luminosidad
(2x1,5mm²) DIM Blanco + / DIM Gris -



3 líneas independientes (3x1.5mm²)
Marrón-L1, Negro-L2, Rojo-L3



Línea de tierra (1x1,5mm²) Amarilla



Línea cero (1x1.5mm²) Azul

